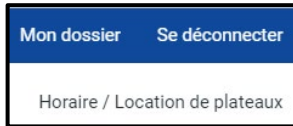


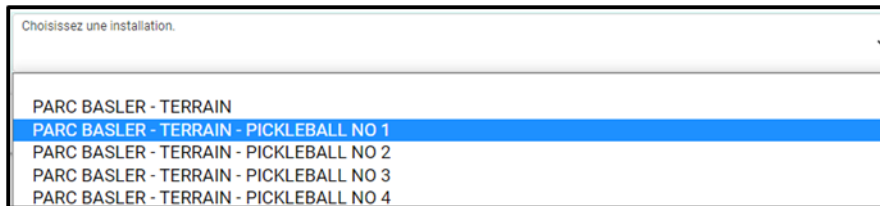
TENNIS ET PICKLEBALL 2021

Procédure de réservation de terrain en ligne via le logiciel Sport Plus

1. Rendez-vous en ligne au www.morinheights.com. Sélectionnez le menu « Services en ligne », sous-menu « Inscription en ligne » et connectez-vous à votre dossier Sport Plus.
2. De votre dossier Sport Plus, dans le menu, cliquez sur Horaire/Location de plateaux



3. Choisir dans la liste déroulante le terrain que vous désirez réserver (Pickleball 1 à 4 ou Tennis 1 à 2).



4. Cliquez sur



5. La liste des disponibilités pour ce terrain s'affiche à l'écran.



Note : Si le message suivant apparaît, Aucun horaire disponible cette journée. c'est que le terrain est complet donc impossible de faire une réservation. Choisir alors un autre terrain.

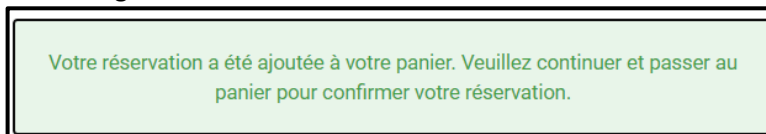
6. Sélectionner l'heure désirée, la case deviendra alors bleue.



Cliquez ensuite sur l'onglet réserver.



7. Le message suivant s'affichera :



8. Cliquez alors sur le panier pour compléter la réservation.



Les détails de la réservation s'afficheront, cliquez sur confirmer.



Une copie du reçu vous a été envoyée à votre adresse courriel. Assurez-vous de vérifier votre dossier de courrier indésirable, car certains filtres sensibles peuvent l'acheminer vers ce dossier. Vous pouvez aussi consulter le reçu dans 'État de compte et reçus'.